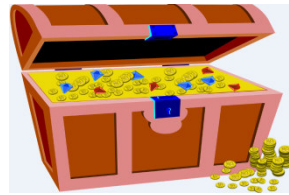


Spielanleitung „Schnitzeljagd“



- (1) Schneiden Sie die Bilder auf Seite 2 aus.
- (2) Verteilen Sie die einzelnen Karten nach folgendem Schema:
 1. Karte: Bett
 2. Karte: Topf
 3. - 12. Karte verteilen
 12. Karte = letzte Karte: Fernseher = Endziel! (hier muss eine Überraschung versteckt sein, z.B. ein Gummibärchen)

Die erste Karte ist die Startkarte. Diese behalten Sie bei sich.
Beim ersten Ziel wird der Hinweis auf das zweite Ziel versteckt.
Im Bett ist also die Karte „Topf“ versteckt usw.

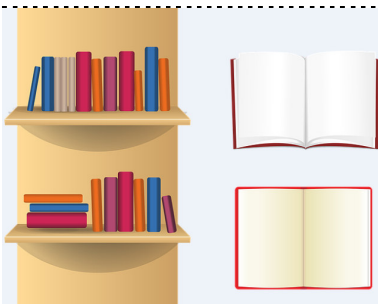

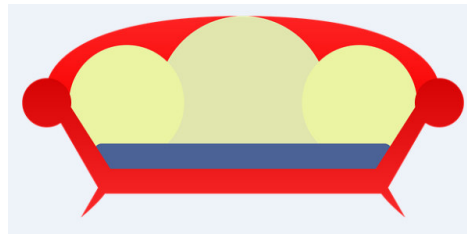
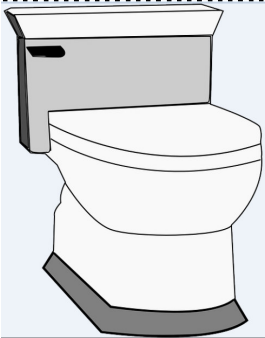
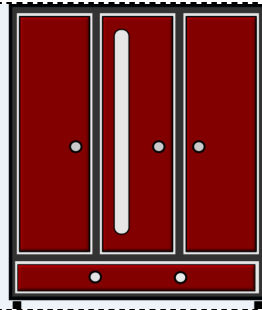

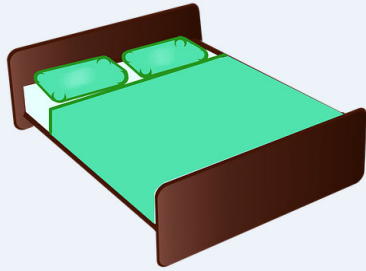
Wichtig: am Endziel, in unserem Beispiel beim Fernseher, muss dann die Belohnung zu finden sein. Z.B. ein Gummibärchen oder was sonst gerade zuhause ist und für den Schnitzeljäger ein Highlight ist.

Nachdem Sie alle Karten verteilt haben, bekommt Ihr kleiner Schnitzeljäger die Startkarte von Ihnen und kann auf Schnitzeljagd gehen.

Die Reihenfolge ist beliebig änderbar und die Kartenauswahl beliebig erweiterbar.

- (3) Varianten:
 - Die Kärtchen sind beliebig erweiterbar. Einfach Papier und Stift in die Hand und alle Verstecke aufzeichnen.
 - Je nach Alter genügt auch das geschriebene Wort „Bett“ anstatt der Zeichnung.
 - Sie haben zwei Kinder in ähnlichem Alter:
 - veranstalten Sie einen Wettlauf und verstecken Sie zwei Schnitzeljagden gleichzeitig oder
 - stoppen Sie jeweils die Zeit und summieren Sie nach ein paar Runden auf
 - oder 1 Kind versteckt die Karten für das andere.
 - Sie haben zwei Kinder mit großem Altersunterschied: dann darf das ältere Kind die Kärtchen malen und verteilen und das jüngere darf Schnitzeljäger sein.
 - Die Kärtchen können auch nur Hinweise oder Rätsel enthalten, jeweils an das Alter des Schnitzjägers angepasst. Z.B. „Was benutzt die Mama, wenn sie nasse Haare hat?“ (Fön), „Womit kannst du in den Pfützen hüpfen?“ (Gummistiefel)

✂ Bitte ausschneiden



Verteilen Sie die Karten wie in der Spielanleitung beschrieben!
Los geht's und viel Spaß ☺